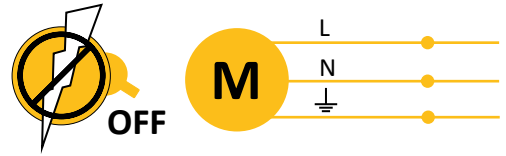





Radio
Technology
Somfy

Vigtigste karakteristika og funktioner.



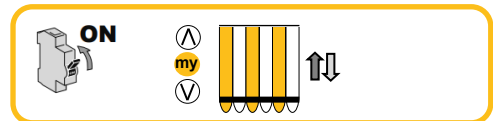
	230 V 50 Hz	120 V 60 Hz
L	Brun	Sort
N	Blå	Hvid
⏚	Grøn/Gul	Grøn/Gul

- Afbryd strømforsyningen fra el-nettet inden motoren tilsluttes.
- Tilslut motoren som vist i tabellen til højre.

1. Forhåndsprogrammering af et styrepunkt. somfy.



Tilslut strøm og tryk på **my** på fjernbetjeningen indtil produktet jogger op/ned. Styrepunktet er midlertidigt programmeret til 10 minutter.



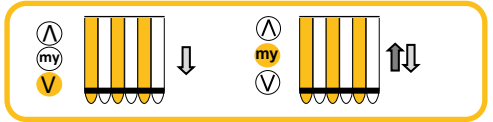
2. Rotationsretning. somfy.



Tryk på **∨** → produktet kører **ned** → Gå til indstilling af ende stop.



Tryk på **∨** → produktet kører **op** →
Tryk på **my** indtil produktet jogger op/ned →
Gå til: indstilling af ende stop.

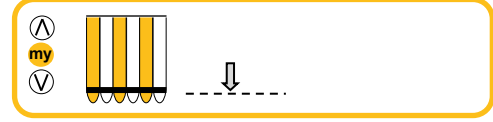


3. Indstilling af ende stop. somfy.

Tryk på **∨** i 2 sek. Og produktet kører ned.



Tryk på **my** ved den ønskede stop position.



Tryk på **my** **∧** samtidigt og produktet kører op



Tryk på **my** for at stoppe produktet halvt oppe.




Tryk på **my** i 2 sekunder og produktet laver en op/ned cyklus.



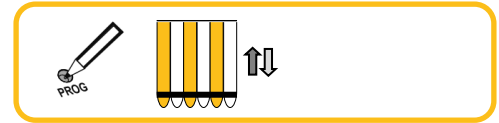
4. Tilslutning af fjernbetjening.




Tilslut fjernbetjening (RTS) til motoren

Tryk på PROG. Tasten 

Markisen foretager en op/ned cyklus og fjernbetjeningen er registreret.



5. Nulstilling af motoren



! Anvend kun dobbelt spændingsafbrydelse på det produkt. der skal nulstilles.

Nulstilling sletter alle styringspunkter, alle sensorerne og alle indstillinger af stop positioner og favoritpositioner.



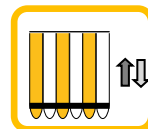
Strøm fra i
2 sekunder



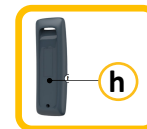
Strøm til i
7 sekunder



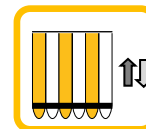
Strøm fra i
2 sekunder



Produktet
jogger
Op/Ned



Tryk på PROG
i 7 sekunder



Produktet
jogger
Op/Ned 2 gange

6. Instruktioner der skal overholdes.



Denne betjeningsvejledning gælder for alle ALTUS motorer, og de forskellige versioner kan ses i det aktuelle katalog.

ANVENDELSESOMRÅDE:

Motorerne ALTUS 40 er udviklet med henblik på motorstyring af alle typer af rulleskodder, udendørs markiser uden kassette og indendørs rullegardiner. ALTUS 40 -drevene er designet til motorstyring af alle typer: – Vinduesrulleskodderne med stabelbare lameller kan løftes 4 cm, når der trykkes med en kraft på 150 N opad på den sidste tremme placeret 16 cm fra den helt udrullede position. – Vinduesrulleskodden styres af en fjernbetjening uden lås, som er installeret for at sikre lukningen, men fjernt fra de bevægelige dele, i en højde på mindst 1,5 m. – Vinduesrulleskodden med et sammenrulningsområde 1,80 m over gulvet eller på ethvert niveau med permanent adgang. Hvis rulleanordningen er udstyret med åbne lameller, må de ikke være så store, at en stang på 5 mm i diameter kan passere gennem åbningerne. – Udendørsmarkise med eller uden kassette. Alle skærezoner skal beskyttes eller gøres utilgængelige i en højde på $\geq 2,50$ m fra jorden eller på et hvilket som helst andet adgangsplan. Der er ikke nogen risiko for at skære sig på frontskinnen. Frontskinnen bevæges udelukkende af tyngdekraften med en kraft på mindre end 15 kg og skubbes med en kraft på mindre end 150 N. – Den udvendige vertikale skærm med frontskinne bevæges udelukkende af tyngdekraften med en masse på mindre end 15 kg. – De indvendige vertikale skodder med frontskinne bevæges udelukkende af tyngdekraften med en masse på mindre end 15 kg. – Der vinklingsbare persienner med bundlameller kan løftes 4 cm, når der trykkes med en kraft på 150 N opad på den sidste tremme placeret 16 cm fra den helt udrullede position.

ANSVAR:

Læs denne installationsvejledning grundigt, før motoren installeres og tages i brug. Ud over anvisningerne i denne brugervejledning skal du ligeledes overholde de anvisninger, der er angivet i det vedlagte dokument Sikkerhedsanvisninger. Motoren skal monteres af en godkendt elinstallatør med speciale i motorstyring og automatisering af boliger i overensstemmelse med Somfys anvisninger og lovgivningen, der er gældende i det land, hvor produktet skal anvendes. Motoren må ikke anvendes til andre formål end dem, der er beskrevet ovenfor. En sådan brug vil, ligesom al overtrædelse af anvisningerne i denne brugervejledning og det vedlagte dokument Sikkerhedsanvisninger, fritage Somfy for alt ansvar og enhver garanti. Installatøren skal efter monteringen af motoren oplyse kunderne om brugsbetingelserne og vedligeholdelsen af motoren og skal udlevere brugs- og vedligeholdelsesvejledningen samt det medfølgende dokument Sikkerhedsanvisninger. Alt efterfølgende servicearbejde på motoren skal udføres af en autoriseret elinstallatør med speciale i motorstyring og automatisering af boliger. Hvis der opstår tvivl under installationen af motoren, eller hvis man ønsker yderligere oplysninger, kan man henvende sig til en Somfy repræsentant eller besøge hjemmesiden www.somfy.com.

SIKKERHEDSANVISNINGER FOR LEDNINGER:

Ledningerne, der føres gennem en metalvæg, skal være beskyttede og isolerede med en manchete eller beskyttelsesrør. Fastgør ledningerne, så de ikke kommer i kontakt med dele, der bevæger sig. Hvis motoren anvendes udendørs, og hvis strømforsyningskablet er af typen H05-VVF, skal kablet installeres i en kanal, der er modstandsdygtig over for UV, f.eks. under en forskrning. Sørg for, at der er adgang til motorens strømforsyningskabel: Det skal let kunne udskiftes. Lav altid en løkke på strømforsyningskablet for at undgå, at der trænger vand ind i motoren. Motoren skal installeres af en professionel kvalificeret person (el-installatør iht. DIN VDE 1000-10) for motorer og styreindenheder inden for byggeservicesektoren i henhold til Somfys anvisninger og de gældende bestemmelser i det land, hvor enhederne skal installeres og bruges.

SPECIFIK MONTERINGSVEJLEDNING:

Altus 40 RTS : Rørets indvendige diameter skal være mindst $\varnothing 37$ mm. Anvendte frekvensbånd og maksimal effekt Strømforsyning 433.050MHz - 434.790MHz p.a.r.