

Kodning af fjernbetjening og markise.

Modellerne: Sigma


Teknisk specifikation:

Batteri: 3V (CR2450)	Batterilevetid: > 2 år.	Radiofrekvens: 433,92 MHz
Arbejdstemperatur: -10° ~ 50°	Sendeeffekt: 10mW	Rækkevidde: 200 m. udendørs, 35 meter indendørs


Advarsel:

1, Fjernbetjeningen må ikke udsættes for fugt eller slag. 2, Hvis senderens følsomhed eller radorækkevidde bliver kortere skal du udskift batteri. 3, Brug kun batteri af den korrekte type. 4, Bortskaf altid batteriet korrekt.

Knapperne.



- Kører markisen Ind.
- Stopper markisen.
- Kører markisen Ud.
- LED-lys
 - 1 tryk - 100% lys.
 - 1 tryk - 50% lys.
 - 1 tryk - Lys slukker.




Fjern

Batteridæksel.



PROGRAMMERINGS TAST

Kodning af markise og fjernbetjening.



Tænd for
strøm til
markisen.




Tryk 2 gang på "P2"
Se herover



Tryk 1 gang på "NED"


Lysfunktion.



Tryk på
Lys-Knap



1 Tryk
100 % Lysstyrke.



1 Tryk
50 % Lysstyrke.



1 Tryk
Lys fader ud og slukker.