

Kodning af fjernbetjening og markise.


Modelle: Palma



1. Tilslut strøm til motoren. (Motor bipper 1 gang)


2. Afbryd strøm i 3 sekunder.

3. Tilslut strøm. (Motor bipper 2 gange)




4. Afbryd strømmen i 3 sekunder.

5. Tilslut strøm (Motoren bipper 3 gange og derefter hurtigt)



6. Tryk på "P2" - 2 gange



7. Tryk på "PIL OP" knappen.

Vigtigt....

Man har ca. 10 sekunder til at kode fjernbetjeningen,
fra man tilslutter strømmen til markisen.