


Kodning af fjernbetjening og markise.


Modellerne: Alicante, Malaga, Madrid, S50



1.
Vend fjernbetjeningen om.




2.
Fjern batteridækslet.



3.
Afbryd strømmen til markisen i min. 10 sekunder.

4.
Tilslut strømmen til markisen igen
(motoren bipper svagt)



5.
Tryk 2 gange på den lille knap (P2)

6.
Vend fjernbetjeningen om igen.

7.
Tryk på "PIL OP" knappen.

Vigtigt....

Man har ca. 10 sekunder til at kode fjernbetjeningen,
fra man tilslutter strømmen til markisen.