


Programmering af tillægsfunktioner Orea RTS 2009



Bakfunktion øverste endestop (motoren skal være programmeret i henhold til RTS manualen)

- 1) Kør til motorens øverste endestop.
- 2) Afbryd forsyningsspændingen kort.
- 3) Tilslut forsyningsspændingen.
-  4) Tryk samtidigt STOP og NED på fjernbetjeningen til motoren reagerer med en op/ned bevægelse.
- 5) Færdig!

Funktion: Når kassetten lukkes kører motoren lidt retur for at slække på dugen.

Slet funktionen: Gentag punkt 1 – 4.

Bakfunktion nederste endestop (motoren skal være programmeret i henhold til RTS manualen)

- 1) Kør til motorens nederste endestop.
-  2) Tryk samtidigt STOP og OP på fjernbetjeningen til motoren reagerer med en op/ned bevægelse.
- 3) Juster længden på bakfunktionen (*max 30 cm*).
-  4) Tryk på STOP knappen til motoren reagerer med en op/ned bevægelse for at bekræfte.
- 5) Færdig!

Funktion: Når motoren når nederste endestop kører motoren lidt retur (*max 30 cm*) (længde se punkt 3) og dugen strammes op.

Slet funktionen:

- 1) Kør til nederste endestop (motoren kører lidt retur som tidligere indstillet).
- 2) Tryk samtidigt på STOP och OP.
- 3) Kør til nederste endestop.
- 4) Tryk på STOP knappen til motoren reagerer med en op/ned bevægelse for at bekræfte.
- 5) Færdig!

somfy